Pencil Pen **P10**

MANUAL DE USUARIO

Funcionamiento

Para encender: haga doble clic en el interruptor táctil.

Para apagado: haga doble clic en el interruptor táctil.

Encendido: Imán lateral del iPad

1. Interruptor táctil / Luz indicadora, 2. Carga por atracción magnética

Encienda el iPad y active la conexión Bluetooth, puede acceder a la vista instantánea de la carga de la batería:

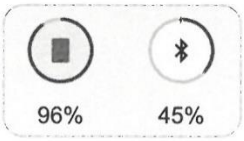

Cómo sustituir la punta de repuesto

Quite las puntas de plástico como en la foto:

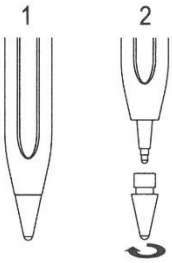

Sensibilidad a la inclinación

Según el grado de inclinación variará el grosor de la línea

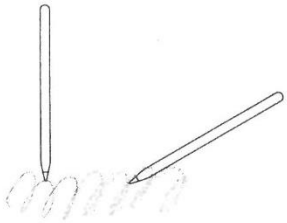

Modo de carga

Succión magnética carga / almacenamiento: para iPad Pro de 11 pulgadas, iPad Pro de 12,9 pulgadas, iPad Air 4, iPad Air 5 y iPad mini 6.

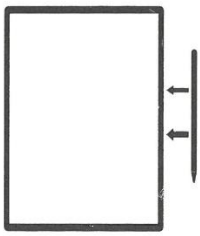

Carga vía USB: El cable USB se conecta con el cargador USB, el cargador de succión magnética y el lápiz carga inalámbrica

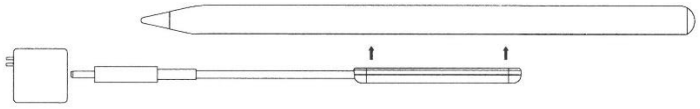

Cargador magnético de succión

La luz verde se enciende de forma fija al encender el dispositivo

La luz verde parpadea durante la carga

Especificaciones

Modelo: P10

Tamaño: 165 x 8.9mm

Batería: Li-polímero de 90mAh

Modo de carga: Absorción de carga inalámbrica iPad /Cable de carga inalámbrica

Tiempo de carga: 70 minutos

Tiempo de trabajo: 12 horas

Tamaño de la punta: 1.7mm

Protección en reposo: Tras 5 minutos en reposo el dispositivo se apagará automáticamente.

Dispositivos compatibles

iPad Pro 11 pulgadas (1ª & 2ª & 3ª & 4ª Generación)

iPad Pro 12,9 pulgadas (3ª & 4ª & 5ª & 6ª Generación)

iPad Air (3ª & 4ª & 5ª Generación)

iPad (6ª & 7ª & 8ª & 9ª & 10ª Generación)

iPad mini (5ª & 6ª Generación)

Importante:

Sólo compatible con Apple iPad / iPad Pro / iPad Air / iPad mini de los años 2018/2019/2020/2021/2022.

No es compatible con iPhone, Android, dispositivos Microsoft, o versiones anteriores de iPad.